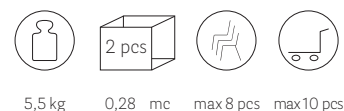
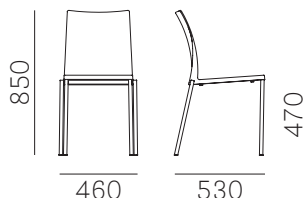


Kuadra 1271/ST

PEDRALI
THE ITALIAN ESSENCE

DESIGN
Pedrali R&D



Kuadra chair with shell in polycarbonate and steel tube legs

Sedia Kuadra con scocca in policarbonato e telaio in tubo di acciaio / Stuhl Kuadra mit Schale aus Polykarbonat und FuÙe aus Stahlrohr/ Chaise Kuadra avec coque en polycarbonate et pieds en tube d'acier / Silla Kuadra con carcasa de policarbonato y patas en tubo de acero

MATERIALS

Materiali
Materialien
Matériaux
Materiales

• SHELL - SCOCCA - SCHALE - COQUE - CARCASA

PC - Polycarbonate, UV resistant

Policarbonato, anti-UV / Polykarbonat, Anti-UV / Polycarbonate, anti-UV / Policarbonato, anti-UV

TECHNOLOGY - TECNOLOGIA - TECHNOLOGIE - TECHNOLOGIE - TECNOLOGÍA

Injection moulding

Stampaggio ad iniezione / SpritzgieÙen / Moulage sous injection / Molde de inyección

COLOURS - COLORI - FARBEN - COLORIS - COLORES

Glossy surface

Superficie lucida / Glänzende Oberfläche / Surface brillante / Superficie brillante



• FRAME - TELAIO - GESTELL - STRUCTURE - ARMAZÓN

Steel, tube 20x20 mm

Acciaio, tubo 20x20 mm / Stahl, Rohr 20x20 mm / Acier, tube 20x20 mm / Acero, tubo 20x20 mm

FRAME FINISH - FINITURA TELAIO - AUSFÜHRUNG DES GESTELL - FINITIONS STRUCTURE - ACABADO ARMAZÓN

ST - Satinized

Satinato / Satiniert / Satiné / Satinado



FEET - PIEDINI - GLEITER - PATINS - TACOS

In polyethylene, black or transparent, on request glide wiht felt /00 suitable for delicate and sensitive floors (wood, ceramics, marble)

In polyethylen, transparent oder schwarz, nach Bedarf Silzgleiter /00 für sanfte und zartfühlende Boden geeignet (Holz, Keramik, Marmor) / En polyéthylène, transparent ou noir, sur demande patin avec feutre /00 pour sols délicats et sensibles (bois, marbre, céramique) / De polietileno, transparente o negro, bajo pedido tacos con fieltro /00 aptos para suelos delicados y sensibles (madera, cerámica, mármol)

Reproduction of this document is strictly prohibited without prior written authorisation from Pedrali SpA. Sizes, weights and finishes may change without previous notice. È vietata la riproduzione del seguente documento senza previa autorizzazione scritta da parte di Pedrali SpA. Dimensioni, pesi e finiture possono variare senza alcun preavviso.

DESIGN
Pedrali R&D

ACCESSORIES Accessori Zubehörteile Accessoires Accesorios	code 1391.100__AL Trolley Carrello / Wagen / Chariot / Carrito code 1101/GANCIO Linking device Gancio di collegamento / Reihenverbindung / Crochet de liaison / Gancho de unión
REGULATIONS AND CERTIFICATES Normative e Certificazioni Bestimmungen und Zertifikat Normatives et certifications Normativas y certificados	According to UNI 10977/2002 level 5th UNI di riferimento 10977/2020 livello 5 [°] Stability UNI EN 1022/98 Stabilità UNI EN 1022/98 Seat and back static load test EN 1728/00 Carico statico sul sedile e schienale EN 1728/00 CATAS CERTIFICATE - CERTIFICATO CATAS Test report 47062 Rapporto di prova 47062 / Testbericht 47062 / Rapport d'essai 47062 / Prueba n° 47062 100% demountable product - 100% recyclable material Prodotto 100% disassemblabile - 100% materiali riciclabili / Produkt 100% demontierbar - 100% Material recyclingfähig / Produit 100% démontable - 100% recyclable / Producto 100% desmontable - 100% materiales reciclables

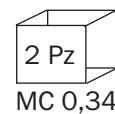
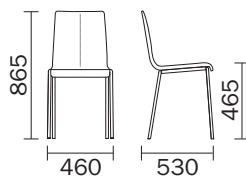




Reproduction of this document is strictly prohibited without prior written authorisation from Pedrali SpA. Sizes, weights and finishes may change without previous notice.
È vietata la riproduzione del seguente documento senza previa autorizzazione scritta da parte di Pedrali SpA. Dimensioni, pesi e finiture possono variare senza alcun preavviso.



KUADRA 1281_CR

design Pedrali R&D



<p>MATERIALI Materials / Materialien / Matériaux / Materiales</p>	<p>- SCOCCA / SHELL / SCHALE / COQUE / CARCASA Multistrato precomposto di faggio, rivestito in cuoio / Plywood, beech reconstituted wood, upholstered with leather / Furnierplatte, Tischplatte rekonstruierte Buche, Leder Bezogen / Contre-plaqué, bois precomposé de hêtre, recouvert avec cuir / Multiestratos, haya reconstruida, recubierto in cuero</p> <p>- TESSUTO / FABRIC / STOFF / TISSU / TEJIDO Cuoio rigenerato / Regenerated leather / Lederfaserstoff / Cuir reconstitué / Regenerado de cuero</p>  <p>F11 F12 F13 F17 F18 F19</p> <p>Cuoio naturale / Genuine leather / Natural Leder / Cuir naturel / Cuero natural</p>  <p>F01 F03 F04 F05 F06 F07 F08 F09</p> <p>- TELAIO / FRAME / GESTELL / STRUCTURE / ARMAZÓN Tubo in acciaio alto resistente Ø16 mm / High resistant steel tube Ø16 mm / hochohmige Stahlrohr Ø16 mm / Tube an acier haute résistance Ø16 mm / Tubo de acero de alta resistencia Ø16 mm</p> <p>- FINITURA TELAIIO / FRAME FINISH / AUSFÜHRUNG DES GESTELL / FINITIONS STRUCTURE / ACABADO ARMAZÓN CR Cromato / Chromed / Verchromt / Chromé / Cromado Trattamento di cromatura conforme alla normativa UNI EN ISO 14001 / Chromed treatment complying with the normative UNI EN ISO 14001 / ordnungsgemäße Verchromung UNI EN ISO 14001 / Traitement de cromage conforme à la normative UNI EN ISO 14001 / Proceso de cromado conforme a las normativas UNI EN ISO 14001</p>
<p>UTILIZZO Use / Verwendung / Emploi / Uso</p>	<p>Contract & Residential, indoor</p>
<p>NORMATIVE e CERTIFICAZIONI Regulations and certificates / Bestimmungen und Zertifikat / Normatives et certifications / Normativas y certificados</p>	<p>Conforme alla norma: carico statico sul sedile-schienale EN 1728:2012 - EN 16139:2013, livello L2 - estremo Conforming to: seat and back static load test EN 1728:2012 - EN 16139:2013, level L2 - extreme Conforme alla norma: resistenza a fatica del sedile-schienale, 200.000 cicli EN 1728:2012 - EN 16139:2013, livello L2 - estremo Conforming to: combined seat and back fatigue test, 200.000 cycles EN 1728:2012 - EN 16139:2013, level L2 - extreme</p>
<p>ALLEGATI Attachments / Anlage / Annexes / Anexos</p>	<p>Pulizia e manutenzione / Use & care / Nutzung und Pflege / Nettoyage et entretien / Uso y mantenimiento</p>
<p>ACCESSORI Accessories / Zubehörteile / Accessoires / Accesorios</p>	<p>Gancio di collegamento 790/G / Linking device 790/G / Reihenverbindung 790/G / Crochet de liaison 790/G / Gancho de unión 790/G</p> <p>Piedino snodabile con feltro "/00" / Joined glide wiht felt "/00" / gelenkiger Gleiter "/00" / Patin articulé avec feutre "/00" / Taco articulado con fieltro "/00"</p>

ITESSUTI:

Pulizia:

Pulire con panno morbido inumidito in acqua.

Uso:

Ricordiamo che i tessuti sono delicati, è importante prestare attenzione al tipo di lavaggio consigliato e prestare cura durante l'uso poiché soggetti a strappi o tagli.

FABRICS:

Cleaning:

Clean with a soft damp cloth.

Use:

We remind you that the fabrics are delicate, it is important to pay attention to the type of wash cycle recommended and it is important to be careful when in use as the fabrics can be easily ripped or cut.

STOFFE:

Reinigung:

Mit einem nassen Tuch säubern.

Nutzung:

Es handelt sich um feine und manchmal empfindliche Stoffe: es ist wichtig, unsere Empfehlungen in Bezug auf Reinigung und Pflege zu achten.

LES TISSUS

Nettoyage:

Nettoyer avec un chiffon souple humidifié dans l'eau.

Emploi:

Nous rappelons que les tissus sont délicats, il est important de payer beaucoup d'attention au type de lavage conseillé et prêter soin pendant l'usage car ils sont sujets à des déchirures ou des coupes.

LAS TELAS:

Limpeza:

Limpiar con un paño suave humedecido con agua.

Uso:

Recordamos que los tejidos son delicados; es muy importante poner atención al tipo de lavado aconsejado y utilizarlos con cuidado para evitar cortes o roturas.

I METALLI:

Pulizia:

Sia le superfici metalliche in acciaio o alluminio che le superfici verniciate devono essere pulite con un panno umido e soffice imbevuto di acqua calda; per le macchie più ostinate è possibile diluire in acqua del sapone liquido neutro.

Asciugare sempre dopo la pulizia con un panno morbido o con pelle di daino.

Non usare creme e paste per pulire forni in acciaio, non usare cloro, non usare candeggina ed altri detergenti aggressivi.

Evitare paste abrasive, pagliette e spugne abrasive che possono graffiare le superfici metalliche.

Uso:

Fare attenzione a macchie di alimenti come il caffè, succhi di frutta, cola; se non vengono rimossi immediatamente possono lasciare macchie indelebili sulla superficie.

METALS:

Cleaning:

Metallic, steel, aluminium and polished surfaces should be cleaned with a soft damp cloth and warm water; for persistent stains, liquid soap diluted in water can be used.

After cleaning, always dry with a soft cloth or a leather cloth.

Do not use cleaning products for steel ovens, chlorine, bleach, or other aggressive detergents.

Avoid abrasive creams, score pads and abrasive sponges that can scratch metallic surfaces.

Use:

Pay attention to food stains like coffee, fruit juice and cola; if these are not removed immediately they can leave indelible marks on the surface.

METALLE:

Reinigung:

Sowohl Oberflächen aus Edelstahl als auch aus Aluminium und pulverbeschichtete Oberflächen sollen mit einem nassen und weichen Tuch gereinigt werden; hartnäckige Flecken kann man in Wasser verdünnten, neutralen Seife verwenden.

Die Metalloberfläche mit einem weichen Tuch oder mit dem Damhirschleder immer nach der Säuberung trocknen.

Keine Schleifpaste, Stahlwolle oder Schleifschwämme benutzen, da diese die Oberfläche kratzen können.

Nutzung:

Flecken von Café, Saft und Cola müssen sofort beseitigt werden, weil diese sonst unauslöschlich werden.

LES METAUX :

Nettoyage

Soit les surfaces métalliques en acier ou aluminium soit les surfaces époxy doivent être nettoyées avec un chiffon humide et souple imbibé d'eau chaude ; pour les taches les plus obstinées il est possible de diluer dans l'eau du savon liquide neutre.

Essuyer toujours après le nettoyage avec un chiffon souple ou avec de la peau de daim.

Ne pas utiliser des crèmes et des pâtes pour nettoyer les fours en acier, ne pas utiliser du chlore, ne pas utiliser de l'eau de Javel et d'autres détergents agressifs.

Eviter les pâtes abrasives, les pailles de fer et les éponges abrasives qui peuvent rayer les surfaces métalliques.

Emploi

Il faut faire attention aux taches d'aliments comme le café, les jus de fruit, le cola ; si les résidus ne sont pas enlever immédiatement ils peuvent laisser des taches indélébiles sur la surface.

LOS METALES:

Limpieza:

Tanto las superficies metálicas en acero u en aluminio como las barnizadas, se deben limpiar con un paño blando y húmedo, embebido con agua caliente. Para las manchas más persistentes es posible diluir en el agua un poco de jabón líquido neutro.

Secar siempre después de la limpieza con un paño suave o de piel de gamo.

No utilizar cremas o pastas para limpiar hornos de acero, cloro y tampoco polvo blanqueador u otros detergentes agresivos.

Evitar la pasta agresiva, estropajos de paja o esponjas con superficie abrasiva, pues pueden rallar la superficie.

Uso:

Prestar atención a las manchas de alimentos como el café, zumos de fruta, cola; si no se eliminan de inmediato, pueden dejar manchas indelebles en la superficie.