

## COBRA Rete | Air



**SLY4 - SLYR2** conforme al D.Lgs. 81/08 con prove UNI EN 1335 tipologia A  
conforms the EN 1335 standards A class  
conforme aux normes EN 1335 classe A

**PCS4** conforme al D.Lgs. 81/08 con prove UNI EN 1335 tipologia B  
conforms the EN 1335 standards B class  
conforme aux normes EN 1335 classe B

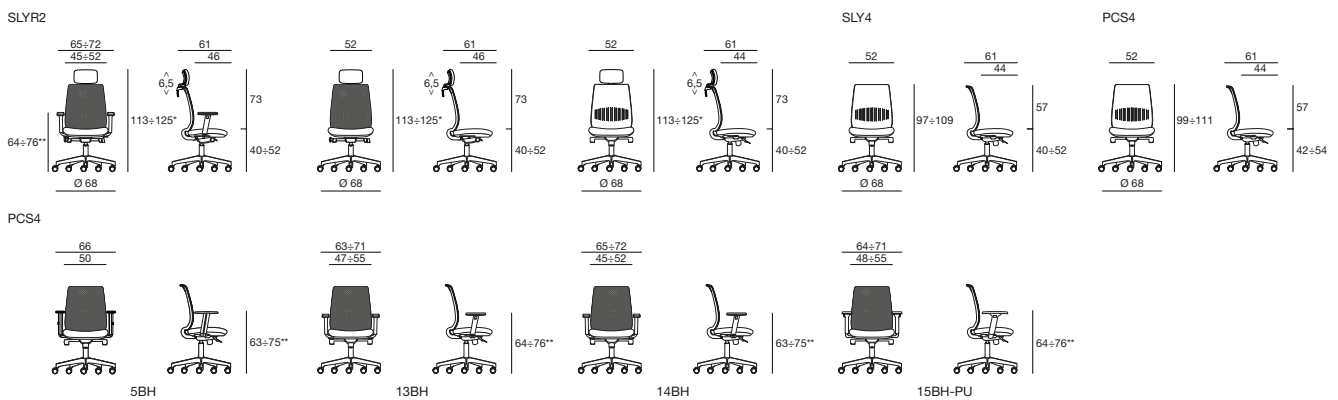


### COBRA RETE | COBRA AIR

Serie operativa dotata di schienale fisso H 57 cm (da sedile), proposta in 2 versioni: "RETE" (schienale in rete tipo "N" in 7 colori), "AIR" (schienale dotato di membrana composta da strato di gomma da 5 mm abbinata a rete "N", rivestita fronte/retro in ogni rivestimento a cartella). Serie proposta con struttura in finitura nera (N) e bianca (BI) definita White, corrispondente al RAL 9010. Entrambi le versioni sono disponibili con o senza poggiatesta 2D. Serie dotata di tre meccanismi: Contatto Permanente PCS4, Synchro con traslatore di seduta SLY4 e Synchro evoluto con traslatore di seduta SLYR2. Sono disponibili 4 tipi di braccioli (solo 2 White). Schienale dotato di supporto lombare regolabile CB-ADH (corsa 6 cm). Base in Nylon Ø 68 cm di colore nero (NY), o bianco (BI) per la versione White, oppure in alluminio finitura lucida (LU). Ruote Ø 65 mm frenate/gommate colore nero, per pavimenti duri.

*Task chair series with fixed backrest (H 57 cm from seat), in two variants: "RETE" (N-type mesh backrest available in 7 colours), "AIR" (backrest fitted with membrane formed of 5-mm thick foam layer combined with N-type mesh, upholstered front and back with any of the standard coverings). Series proposed with black (N) or white (BI) corresponding to RAL 9010 frame finish. Both variants come with or without headrest (2D). Series fitted with three mechanisms: PCS4 Permanent Contact, Synchro SLY4 with seat slider and evolved Synchro with SLYR2 seat slider. Four armrests types are available (only two White). Backrest fitted with adjustable CB-ADH lumbar support (stroke: 6 cm). Nylon base (Ø 68 cm) in black (NY), white (BI) (for the White variant), or in polished aluminium finish (LU). Black self-braking rubber castors (Ø 65 mm) for hard floors.*

*Série opérateur avec dossier fixe H 57 cm (de l'assise), proposée en 2 versions: "RETE" (dossier en résille de type "N" en 7 couleurs), "AIR" (dossier muni d'une membrane composée d'une couche de mousse de 5 mm couplée à la résille "N", revêtue des deux côtés dans tous les revêtements du catalogue). Série proposée avec structure en finition noire (N) et blanche (BI) appelée White, correspondant au RAL 9010. Les deux versions sont disponibles avec ou sans tête 2D. Série équipée de trois mécanismes: Contact Permanent PCS4, Synchrone avec translation d'assise SLY4 et Synchrone évolué jumelé avec translation d'assise SLYR2. 4 types d'accoudoirs sont disponibles (seulement 2 White). Dossier muni de support lombaire réglable CB-ADH (course 6 cm). Piètement en Nylon Ø 68 cm noir (NY), ou blanc (BI) pour la version White, ou en aluminium finition polie (LU). Roulettes Ø 65 mm freinées et souples pour sols durs de couleur noire.*



\* misurata con poggiatesta abbassato | measured with lowered headrest | mesuré avec l'appui-tête abaissé

\*\* misurata con bracciolo abbassato | measured with lowered arm | mesuré avec accoudoir abaissé

### Rete | Mesh | Résille

RETE N 100% PES 330 gr/m<sup>2</sup>




N06 N16 N01 N11 N13 N14 N12

operativa  
 task  
 travail

UNICOLLECTION

**Base | Base | Piètement**




Base Ø 68 cm in Nylon di colore nero (NY), bianco (BI) per la versione White, e alluminio lucido (LU). Ruota Ø 65 mm frenate/gommate per pavimenti duri.

Ø 68 cm Nylon base in black colour (NY), white colour (BI) for White version, and polished aluminium (LU). Ø 65 mm braked/rubber castors for hard floors.

Piètement Ø 68 cm en couleur noir (NY), blanc (BI) pour version White et aluminium poli (LU). Roulette Ø 65 mm freinée souple pour sols durs.

**Profilo | Backrest's profile | Profile dossier**




Profilo in PVC nero e supporto lombare nero con decoro antracite (CB-ADH). Profilo in PVC grigio e supporto lombare bianco con decoro grigio (CB-ADHW).

Black PVC profile and black lumbar support with anthracite decor (CB-ADH). Grey PVC profile and white lumbar support with grey decor (CB-ADHW).

Profilo en PVC noir et appui lombaire noir avec décor gris foncé (CB-ADH). Profilo en PVC gris et appui lombaire blanc avec décor gris (CB-ADHW).

**Supporto lombare | Lumbar support | Appui lombaire**




Regolazione lombare CB-ADH attivabile alzando o abbassando con le due mani (corsa 6 cm) il supporto lombare nella posizione desiderata.

CB-ADH lumbar support adjustment activated manually (with two hands) raising or lowering (6 cm range) the lumbar support section into the desired position.

Réglage lombaire CB-ADH activé en réglant en hauteur à deux mains (course 6 cm) l'appui lombaire dans la position désirée.

**Schienale Air | Air Backrest | Dossier Air**



Membrana composta da: **a.** Rete "tipo N", **b.** Materassino di gomma poliuretano (spessore 5 mm, densità 20 Kg/m³), **c.** Rivestimento cucito assieme ad "a" e "b".

Membrane formed of: **a.** "N-type" mesh, **b.** Polyurethane foam pad (thickness: 5 mm, density: 20 Kg/m³), **c.** Covering sewn onto "a" and "b".

Membrane composée de: **a.** résille de "type N", **b.** Couche de mousse de Polyuréthane (épaisseur 5 mm, densité 20 Kg/m³), **c.** Revêtement cousu avec "a" et "b".


**Meccanismo | Mechanism | Mécanisme**



**Contatto permanente PCS4**

Inclinazione: schienale 18°  
 Blocco in 4 posizioni con ricerca automatica della posizione utile di blocco, tarabile in funzione del peso con manopola, dispositivo antishock.

1. Leva per la regolazione in altezza del sedile.
2. Leva per attivazione del meccanismo (4 blocchi).
3. Manopola per regolazione della tensione dell'inclinazione.



**Synchro SLY4**

Inclinazione: sedile 7,5° | schienale 14°  
 Blocco in 3 posizioni con ricerca automatica della posizione utile di blocco, tarabile in funzione del peso con manopola, dispositivo antishock. Traslazione anteriore del sedile.

1. Leva per la regolazione in altezza del sedile.
2. Leva per attivazione del meccanismo (3 blocchi).
3. Manopola per regolazione della tensione dell'inclinazione.
4. Leva per attivazione della traslazione frontale del sedile (corsa + 6 cm | 5 blocchi).




**Synchro evoluto SLYR2**

Inclinazione: sedile 10° | schienale 20°  
 Blocco in 5 posizioni con ricerca automatica della posizione utile di blocco, tarabile in funzione del peso con manopola, dispositivo antishock. Traslazione anteriore del sedile.

1. Leva per la regolazione in altezza del sedile.
2. Leva per attivazione del meccanismo (5 blocchi).
3. Manopola estraibile per regolazione della tensione dell'inclinazione.
4. Leva per attivazione della traslazione frontale del sedile (corsa + 5 cm | 5 blocchi).

**Poggiatesta 2D | 2D Headrest | Tête 2D**



Poggiatesta regolabile in altezza 6,5 cm e inclinazione 42°, imbottito e tappezzato con carter di protezione in Polipropilene in colore nero o bianco (RAL 9010).

Adjustable headrest in height 6,5 cm and inclination 42°, padded and upholstered with Polypropylene protection cover, in black or white colour (RAL 9010).

Tête réglable en hauteur 6,5 cm et en inclinaison 42°, rembourré et tapissé avec carénage en Polypropylène, en noir ou blanc (RAL 9010).

**Braccioli consigliati | Suggested arms | Accoudoirs suggérés**



Braccioli in Polipropilene regolabili in altezza. Disponibili in nero o bianco (RAL 9010) nella versione White.

Height adjustable arms made in Polypropylene. Available in black or white colour (RAL 9010) in White version.

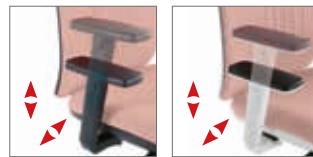
Accoudoirs en Polypropylène réglables en hauteur. Également en noir ou blanc (RAL 9010) en version White.



Braccioli in Nylon regolabili a due vie (altezza e larghezza) di colore nero, con Soft Pad in Poliuretano colore nero.

2-way (height and width) adjustable Nylon arms, in black colour, with Soft Pad in Polyurethane black colour.

Accoudoirs en Polypropylène réglables à 2 voies (hauteur et largeur) en couleur noir, avec Soft Pad in Polyuréthane couleur noir.



Braccioli in Nylon regolabili a due vie (altezza e larghezza) di colore nero o bianco (RAL 9010), con Soft Pad in Poliuretano colore nero.

2-way (height and width) adjustable Nylon arms, in black or white colour (RAL 9010), with Soft Pad in Polyurethane black colour.

Accoudoirs in Nylon réglables à 2 voies (hauteur et largeur) en couleur noir ou blanc (RAL 9010), avec Soft Pad en Polyuréthane couleur noir.



Braccioli in Nylon regolabili a quattro vie (altezza, larghezza, profondità e ruotabili) di colore nero, con Soft Pad in Poliuretano colore nero.

4-way (height, width, depth and rotatable) adjustable Nylon arms, in black colour, with Soft Pad in Polyurethane black colour.

Accoudoirs in Nylon réglables à 4 voies (hauteur, largeur, profondeur et rotatif) en couleur noir, avec Soft Pad in Polyuréthane couleur noir.

**Permanent Contact PCS4**

Inclinazione: schienale 18°  
 4-position lock with automatic position lock, tension weight adjustability by knob, anti-shock function.

1. Seat height adjustment lever.
2. Mechanism activation lever (4 locks).
3. Knob for adjusting the reclining tension.

**Contact Permanent PCS4**

Inclinazione: dossier 18°  
 Blocage en 4 positions avec recherche automatique de la position utile de blocage, réglage de la tension en fonction du poids avec poignée, anti-retour de sécurité.

1. Levier de réglage en hauteur de l'assise.
2. Levier de commande du mécanisme Synchro (4 blocages).
3. Poignée de réglage de la tension de basculement.

**Synchro SLY4**

Inclinazione: seat 7,5° | backrest 14°  
 3-position lock with automatic position lock, tension weight adjustability by knob, anti-shock function. Seat slide device mechanism.

1. Seat height adjustment lever.
2. Synchro activation lever (3 locks).
3. Knob for adjusting the reclining tension.
4. Lever for moving the seat forward (+ 6 cm stroke | 5 locks).

**Synchro SLY4**

Inclinazione: assise 7,5° | dossier 14°  
 Blocage en 3 positions avec recherche automatique de la position utile de blocage, réglage de la tension en fonction du poids avec poignée, anti-retour de sécurité. Déplacement vers l'avant de l'assise.

1. Levier de réglage en hauteur de l'assise.
2. Levier de commande du mécanisme Synchro (3 blocages).
3. Poignée de réglage de la tension de basculement.
4. Levier de commande du déplacement vers l'avant de l'assise (course + 6 cm | 5 blocages).

**Evolved Synchro SLYR2**

Inclinazione: seat 10° | backrest 20°  
 5-position lock with automatic position lock, tension weight adjustability by knob, anti-shock function. Seat slide device mechanism.

1. Seat height adjustment lever.
2. Synchro activation lever (5 locks).
3. Pull-out knob for adjusting the reclining tension.
4. Lever for moving the seat forward (+ 5 cm stroke | 5 locks).

**Synchro évolué SLYR2**

Inclinazione: assise 10° | dossier 20°  
 Blocage en 5 positions avec recherche automatique de la position utile de blocage, réglage de la tension en fonction du poids avec poignée, anti-retour de sécurité. Déplacement vers l'avant de l'assise.

1. Levier de réglage en hauteur de l'assise.
2. Levier de commande du mécanisme Synchro (5 blocages).
3. Poignée escamotable de réglage de la tension de basculement.
4. Levier de commande du déplacement vers l'avant de l'assise (course + 5 cm | 5 blocages).